

Tutoriel pour les Mésoprojets à destination des OSIM

Sommaire

Modalités de connexion

A. Déposer votre demande de subvention - AMI

I. Identifier votre association

II. Soumettre votre projet

II. Soumettre vos pièces justificatives - Dossier AMI

III. Récapitulatif de votre demande et transmission de la demande de subvention

B. Suivi de votre demande de subvention

C. Déposer votre demande de subvention – Dossier complet

The background consists of several overlapping circles in various shades of orange, creating a layered, abstract effect. The circles are centered and overlap in a way that creates a sense of depth and movement.

Modalités de connexion

Écran de connexion

Voici l'écran de connexion, sur lequel vous êtes redirigé.e en premier lieu après avoir saisi l'adresse ou cliqué sur le lien correspondant sur : <https://praosim.forim.net/aides>

Bienvenue

Connectez-vous à votre espace personnel.

Connexion

Tous les champs sont obligatoires

Identifiant ou adresse électronique

Mot de passe

[Mot de passe ou identifiant oublié ?](#)

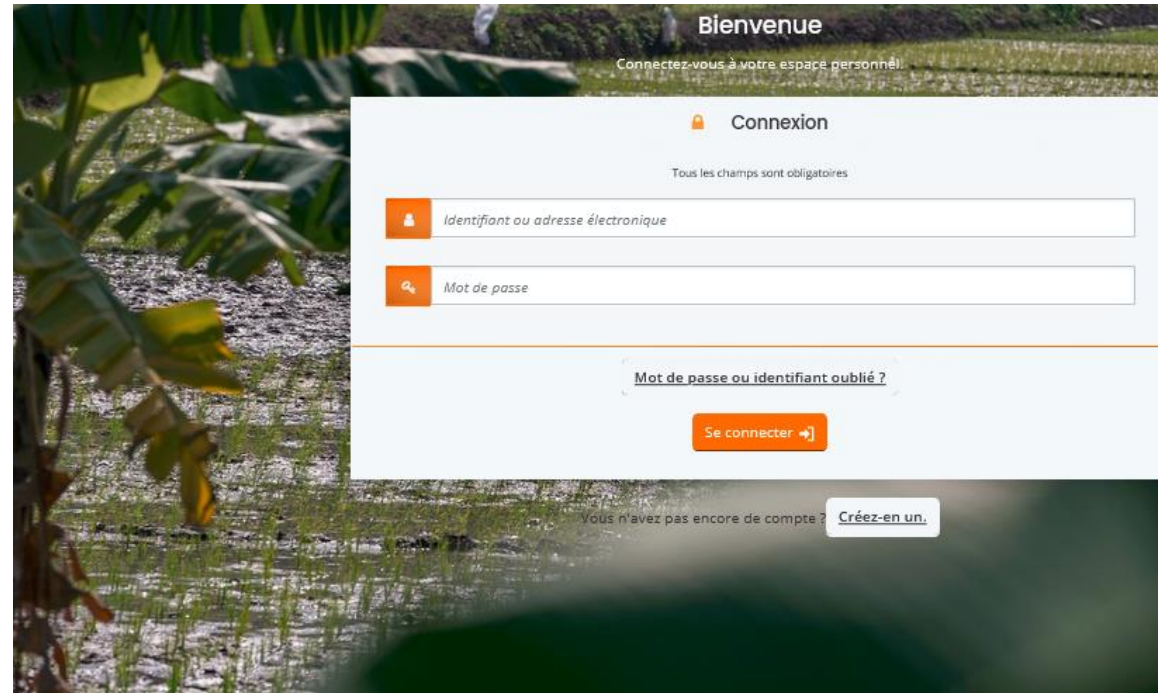
[Se connecter ➡](#)

Vous n'avez pas encore de compte ? [Créez-en un.](#)

Écran de connexion

Cet écran vous permet de :

1. Créer votre compte utilisateur
2. Vous connecter avec vos identifiants
3. Récupérer votre login ou mot de passe



Vous trouverez également en bas de chaque page les 3 fonctionnalités suivantes :

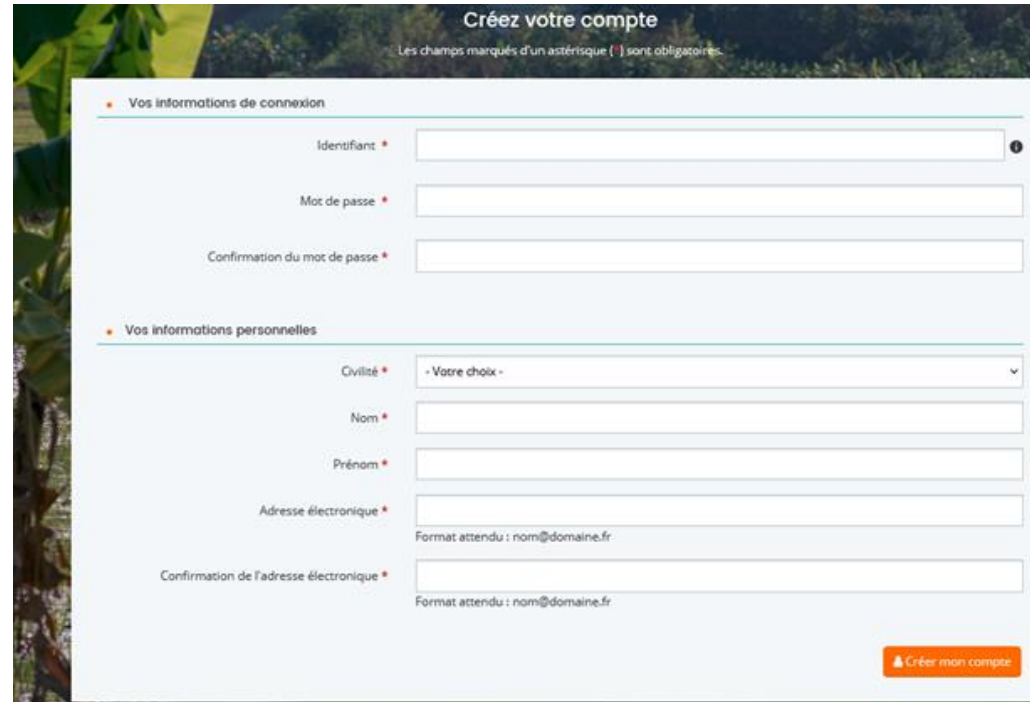
- Les mentions légales du site
- L'aide sur le site
- Un formulaire de contact par mail

Création de compte

Si vous n'avez pas encore créé de compte sur le Portail d'appui : Cet écran vous permet de créer vos identifiants d'accès afin de pouvoir vous connecter à votre espace personnel.

Les zones avec une * doivent obligatoirement être renseignées, les autres zones sont facultatives.

Pour rappel, cette étape est obligatoire.



The screenshot shows a web form titled "Créez votre compte" with a sub-header "Les champs marqués d'un astérisque (*) sont obligatoires". The form is divided into two sections: "Vos informations de connexion" and "Vos informations personnelles".

Vos informations de connexion:

- Identifiant * (text input)
- Mot de passe * (password input)
- Confirmation du mot de passe * (password input)

Vos informations personnelles:

- Civilité * (dropdown menu with "- Votre choix -")
- Nom * (text input)
- Prénom * (text input)
- Adresse électronique * (text input) with a note "Format attendu : nom@domaine.fr"
- Confirmation de l'adresse électronique * (text input) with a note "Format attendu : nom@domaine.fr"

A red button labeled "Créer mon compte" is located at the bottom right of the form.

Création de compte

Afin de créer votre compte, renseignez simplement les champs présents :

- Choisissez un **identifiant** entre 6 et 32 caractères sans espace (ex. votre prénom). *L'identifiant n'est pas obligatoirement le nom de l'association, car plusieurs personnes de l'association peuvent avoir un compte rattaché à l'association.*
- Choisissez le **mot de passe** de votre choix (Minimum 6 caractères) et confirmez-le.
- Renseignez correctement tous les autres champs (**civilité, nom, prénom, email**)
- Puis cliquez sur **Créer mon compte**

ATTENTION : un mail de confirmation sera envoyé sur l'adresse mail renseignée lors de l'inscription. Ouvrez votre mail et suivez les instructions pour valider la création de votre compte.

ATTENTION : Au-delà de 5 minutes, si vous ne recevez pas de mail, pensez à vérifier vos SPAM ou courriers indésirables.

ATTENTION : si vous ne disposez pas de messagerie électronique, nous pouvons en créer gratuitement avec Google par exemple

The screenshot shows a web form titled "Créez votre compte" with a sub-header "Les champs marqués d'un astérisque (*) sont obligatoires." The form is divided into two sections: "Vos informations de connexion" and "Vos informations personnelles".

Vos informations de connexion

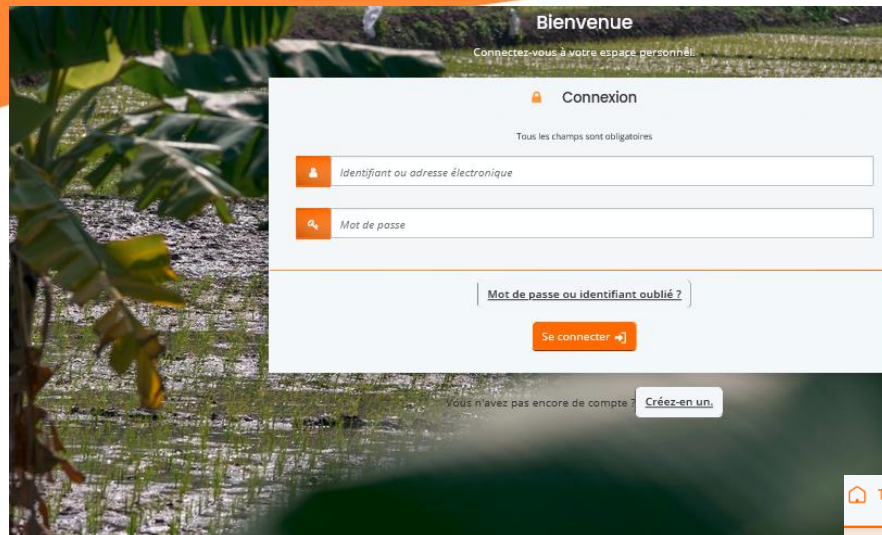
- Identifiant * (text input)
- Mot de passe * (text input)
- Confirmation du mot de passe * (text input)

Vos informations personnelles

- Civilité * (dropdown menu, currently showing "- Votre choix -")
- Nom * (text input)
- Prénom * (text input)
- Adresse électronique * (text input, with a note "Format attendu : nom@domaine.fr")
- Confirmation de l'adresse électronique * (text input, with a note "Format attendu : nom@domaine.fr")

At the bottom right, there is an orange button labeled "Créer mon compte".

Se connecter

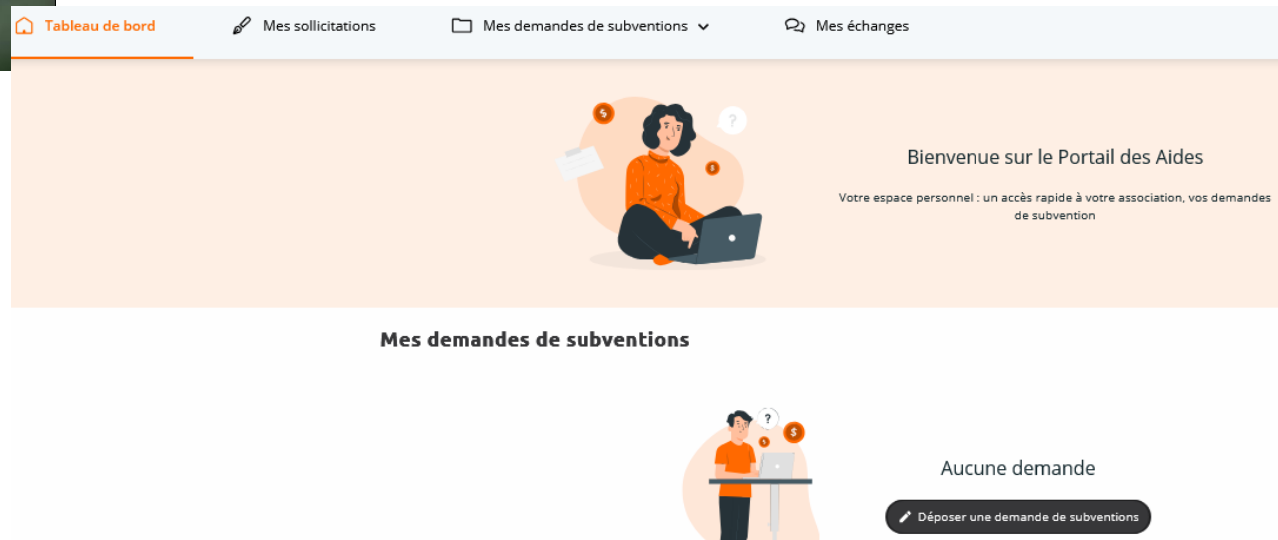


Vous avez déjà un compte.
Cliquez sur se connecter.

L'écran ci-contre (en haut)
s'affiche pour vous connectez
avec votre identifiant et mot
de passe

Une fois connecter, l'écran ci-contre
s'affiche

**Merci de ne pas cliquer sur Autres
profils.** Vous devez utiliser le même
profil de votre association.



Écran principal - Espace association

Une fois connecté, cet écran s'affiche. Il s'agit de votre espace association

Vous pouvez soit déposer une demande de subvention ou accéder au suivi d'une demande de subvention déjà renseignée :

- « **Mes sollicitations** » : concernant les messages du FORIM sur votre dossier
- « **Mes demandes de subventions** » : pour déposer ou suivre une demande de subvention
- « **Mes documents** » : sollicitations de la part du FORIM de demande de compléments sur votre dossier et/ou la notification de décision de votre demande de subvention
- « **Mes échanges** » : possibilité d'écrire au FORIM depuis votre espace



A. Déposer votre demande de subvention - AMI

Déposer votre demande de subvention

1. Pour commencer votre demande de subvention, cliquez sur « Déposer une demande de subventions »

2. Une fois affiché, au niveau de la liste des téléservices, cliquez sur «**Appel à mésoprojets du PRA/OSIM - AMI**»

The screenshot displays the FORIM portal, titled 'Portail d'appui aux organisations issues des migrations'. The navigation bar includes links for 'Tableau de bord', 'Mes sollicitations', 'Mes demandes de subventions', and 'Mes échanges', along with a user profile 'Mon Prenom MON NOM'. The main content area features a welcome message 'Bienvenue sur le Portail des Aides' and a section titled 'Mes demandes de subventions' which shows 'Aucune demande' and a button 'Déposer une demande de subventions'. Below this is the 'Choix du téléservice' section, which includes a search bar and a filter for 'Association'. A list of services is shown, with 'Appel à mésoprojets du PRA/OSIM - AMI' highlighted by a red circle.

FORIM | Portail d'appui aux organisations issues des migrations

Tableau de bord Mes sollicitations Mes demandes de subventions Mes échanges Mon Prenom MON NOM

Bienvenue sur le Portail des Aides
Votre espace personnel : un accès rapide à votre association, vos demandes de subvention

Mes demandes de subventions

Aucune demande
Déposer une demande de subventions

Choix du téléservice

Vous pouvez sélectionner un téléservice parmi la liste des téléservices disponibles.

Recherche

Filtrer par famille de tiers Association

Liste des téléservices

Appel à mésoprojets du PRA/OSIM - AMI

Déposer votre demande de subvention

3. Veuillez bien lire le préambule, Celui-ci reprend les modalités de dépôts de votre demande de subvention, à savoir les critères de non-éligibilité, la date limite de dépôt de votre dossier, les documents à télécharger (Dossier AMI).

Une fois terminé, cliquez sur Suivant.



Préambule

Suivant

Bienvenue sur l'espace de dépôt de votre candidature au dispositif des Mésoprojets du PRA/OSIM.
Le dépôt ainsi que l'évaluation du projet seront traités **UNIQUEMENT** via cette plateforme dématérialisée.

Tout dossier qui ne respectera pas l'ensemble des critères d'éligibilité et/ou qui ne comportera pas la totalité des documents demandés sera automatiquement rejeté.

Le dossier de manifestation d'intérêt (AMI) ainsi que le dossier de candidature complet, envoyé via cette plateforme dématérialisée, sera celui pris en compte pour l'examen de la demande et il ne sera pas possible de le modifier ou de le compléter après son dépôt. **Tout dossier reçu par un autre moyen sera déclaré inéligible.**

Le budget total du mésoprojet doit être compris entre 120 000 EUROS et 300 000 EUROS. La demande de subvention au PRA/OSIM est plafonnée à 100 000 EUROS. Dans tous les cas, la subvention ne pourra représenter plus de 70% du montant total du mésoprojet. Cette subvention doit valoriser l'ancrage et le dynamisme au niveau des territoires du double espace, et offrir de réelles valeurs ajoutées (démarches innovantes, réciprocité, autonomisation des partenaires, capacité à travailler avec les collectivités).

Ce dispositif appuie des mésoprojets de développement local dans les pays éligibles au CAD (Comité d'Aide au Développement) de l'OCDE (Organisation de Coopération et de Développement Économiques).

Une fois que la demande est ouverte, les porteurs de projet ont accès à leur propre formulaire jusqu'aux **xxxxxx à midi (12h00)** pour compléter leur manifestation d'intérêt.

Seules les Organisations dont les AMI seront déclarés éligibles, pourront déposer leur dossier de candidature complet.

Les dossiers de candidatures complets seront analysés par le Jury et les résultats définitifs sont publiés.

LES ÉTAPES DE DÉPÔT DE VOTRE DOSSIER

Vous complétez les informations relatives à votre OSIM. Pour plus d'informations, veuillez télécharger le **Dossier AMI** en cliquant **ICI**. Vous y trouverez les éléments suivants :

- Le Guide Mésoprojets du PRAOSIM
- Le Tutoriel du Portail d'Appui aux OSIM
- Les documents annexes (modèles types à compléter et à joindre)

Suivant

Déposer votre demande de subvention

4. Vous arrivez maintenant à la vérification de l'éligibilité de votre association pour l'appel à projets PRA/OSIM, **tous les champs mentionnant un astérisque * doivent être obligatoirement renseignés.**

Une fois terminé, cliquez sur suivant.

Appel à mésoprojets du PRA/OSIM - AMI : Critères d'éligibilité

 Partager votre demande

1

Préambule

2

Critères d'éligibilité

3

Votre association

4

Votre dossier

5

Récapitulatif



Critères d'éligibilité

 Précédent

Suivant 

Vérifiez votre éligibilité pour le dispositif en renseignant les critères ci-après.

Les champs marqués d'un * sont obligatoires.

Etes-vous une association loi 1901 ou 1908 ? *

☐ Oui ☐ Non

Votre association est une OSIM (1) ? *

☐ Oui ☐ Non

Votre association est domiciliée en France (Métropolitaine ou DOM-TOM) ? *

☐ Oui ☐ Non

Votre association est-elle à jour de ses engagements vis-à-vis du FORIM ? (2) *

☐ Oui ☐ Non

Depuis sa création, votre association n'a pas bénéficié d'une subvention DIRECTEMENT (SANS INTERMEDIAIRE) auprès de l'AFD *

☐ Oui ☐ Non

(1) On entend par OSIM, une association de solidarité internationale déclarée dirigée par une équipe composée en majorité de personnes immigrées ou issues de l'immigration agissant ici et là-bas.

(2) Les organisations candidates doivent être à jour de leurs livrables finaux et dans l'exécution de l'ensemble des conventions de partenariat avec le FORIM portant sur des appuis dont elles auraient déjà bénéficié. Dans tous les cas, les subventions projets (microprojets et mésoprojets) du PRA/OSIM ne sont pas cumulables pour tout ou partie d'un même projet global. Une organisation candidate ne peut pas déposer un mésoprojet, s'elle devra fournir ou a fourni de compte rendu non encore validé par le FORIM (le cas échéant 3 mois avant le lancement de l'appel à projets), sur un projet PRA/OSIM dont elle aurait été précédemment la bénéficiaire ».

I. Identifier votre association

Appel à mésoprojets du PRA/OSIM - AMI : Choix de la famille

Partager votre demande

1 2 3 4 5

Préambule Critères d'éligibilité **Votre association** Votre dossier Récapitulatif

Choix de la famille

Précédent Suivant

Veuillez saisir les informations nécessaires à la vérification d'existence du tiers.
Les champs marqués d'un * sont obligatoires.

Je suis ou je représente un(e) * Association

Domicilié(e) ☒ En France ☐ A l'étranger

SIRET *

Exemple : 123456789 Exemple : 12345

Mes informations personnelles

Nom complet * Monsieur Idtest IDTEST

Adresse électronique idtest@mail.com

Téléphone 1 *

Téléphone 2

Le tiers que je représente

Nom de l'association *

SIRET * 492147822

93401

Sigle

1. Vous arrivez maintenant à l'identification de votre association. Pour compléter, renseignez toutes les informations relatives à son identification : numéro de SIRET, le sigle, l'adresse de domiciliation, la date de publication de la parution au journal officiel, etc...

2. Attention, à partir de cette étape, n'oubliez pas de **cliquer TOUJOURS sur le bouton "Enregistrer" ENSUITE le bouton "Suivant"**. Ceci vous permet d'enregistrer vos informations au fur et à mesure et de pouvoir revenir par la suite à l'étape suivante

Enregistrer

Suivant

I. Identifier votre association

Précédent

Les champs marqués d'un * sont obligatoires.

Informations complémentaires pour l'identité du tiers

Objet de l'association *

Liste Thématiques (3 CHOIX MAXIMUM)

Rechercher

Choix thématiques - Accès aux droits

Choix thématiques - Activités spécifiques à destination de la jeunesse

Choix thématiques - Activités spécifiques dans le domaine de l'environnement

Sélectionner

Choix thématiques

Accès aux droits

Activité de formation

Représentant légal

Précédent

Veuillez saisir les informations concernant le représentant légal de votre association.

Les champs marqués d'un * sont obligatoires.

Identification

Êtes-vous ce(cette) représentant(e) ? ☒ Oui ☐ Non

Fonction * - Votre choix -

Cette information est obligatoire


Civilité * Monsieur


Nom * IDTEST

3. Continuez l'identification de votre l'association en vous laissant guider. Pour les thématiques, cliquez sur « Sélectionner » pour afficher la liste déroulante. **Puis choisissez au maximum 3 thématiques.** Une fois les renseignements complétés, cliquez toujours sur Enregistrer et sur Suivant.



4. Représentant légal. Identification du.de la représentant.e légale.e de l'association. Vous pouvez cocher sur Oui ou sur Non, puis renseignez vos informations personnelles et sélectionnez votre Fonction au sein de l'association grâce à la liste déroulante.

I. Identifier votre association

 Composition de l'association


 Précédent


Veuillez saisir les informations concernant les représentant.e.s de l'association (3 contacts au minimum).
Les champs marqués d'un * sont obligatoires.


 Monsieur Idtest IDTEST 


En cours de saisie

Représentant légal

 idtest@mail.com

 Créer un nouveau représentant

 Enregistrer

Suivant 

CRÉER UN NOUVEAU REPRÉSENTANT

Les champs marqués d'un * sont obligatoires.

• Identification

Êtes-vous ce représentant ? * ☐ Oui ☒ Non

Fonction *

Civilité *

Nom *

Prénom *

Profession

Adresse électronique *

Format attendu : nom@domaine.fr

Téléphone 1 *

5. Vous avez la possibilité de rajouter différent.e.s représentant.e.s, s'il y a changement de responsable de projet, de bureau ou simplement pour d'une nouvelle demande de subvention. **Nous vous recommandons de rajouter au moins 2 représentant.e.s de votre association.** Une fois terminé, appuyez sur Enregistrer et sur Suivant.

6. Renseignez les informations complémentaires de votre association, n'oubliez pas que **les champs avec des astérisques * sont obligatoires.**

I. Identifier votre association - Compte existant

Si vous avez déjà un compte, vérifiez que les informations de votre association sont à jour.

Pour modifier vos informations cliquez sur l'icône 

● Identification

ASSOTESTIDFI

Siret : 969662329 74250
Type de tiers : Association
Forme juridique : Association loi 1901
Sigle : AssotestIDFI
Numéro RNA : W000000000
Date de publication de la création au registre des associations : 07/09/2024
Objet de l'association : Lutte contre la pauvreté et les injustices
Thématiques : Activité de formation / Activités spécifiques à destination de la jeunesse / Activités spécifiques dans le domaine de l'environnement
Dispose d'un commissaire aux comptes ? : Non
Champ d'action territorial : National
0000
mail@hotmail.com

Adresse principale

Adresse XXXXX
XXXXXX
PARIS 01
75001 PARIS
FRANCE

Madame Prenon NOM

Fonction : Responsable de projet

Représentant légal
Adresse XXXXX
XXXXXX
PARIS 01
75001 PARIS FRANCE
06 00 00 00 00
mailtest@hotmail.com

Madame Prenon NOM

Fonction : Président

Adresse XXXXX
XXXXXX
PARIS 01
75001 PARIS 1ER ARRONDISSEMENT FRANCE
07 00 00 00 00
mailtest@hotmail.com


➕ Créer un nouveau représentant

Renseignez les autres informations de votre association, en cliquant à chaque fois, sur Enregistrer et sur Suivant.

● Moyens humains


	2021	2022	2023
Données associations			
Nombre d'adhérents			
dont hommes			
dont femmes			
Nombre de bénévoles en France			
Nombre de salariés en France			

II. Soumettre votre projet

 Informations dossier de candidature

[Précédent](#) [Suivant](#)

Veuillez saisir les informations générales de la demande de subvention
Les champs marqués d'un * sont obligatoires.

Exercice 

Format : aaaa (exemple : 2023)

Intitulé du projet *

Cette information est obligatoire

Domaine d'intervention *

Cette information est obligatoire

Fréquence *

Cette information est obligatoire

● Précision concernant la localisation du projet

● Localisation de votre projet

1. Vous arrivez maintenant à la partie où il faudra renseigner tous les détails liés à votre projet. Commencez par renseigner la date d'exercice du projet concerné, le nom du projet, le domaine d'intervention sur la liste déroulante, et la fréquence :

Nouvelle demande : vous n'avez jamais candidaté à un appel à projets PRA/OSIM ou vous avez déjà soumis votre projet dans le cadre d'un appel à projets mais n'avez jamais été financée par le PRA/OSIM.

Renouvellement/poursuite : Vous avez déjà été financée par le PRA/OSIM dans le cadre d'appels à projets passés et/ou votre projet représente la 2ème phase de sa réalisation.

2. Vérifiez que tous les champs ayant un astérisque * soient remplis et de respecter le nombre de caractères maximum à renseigner sur chaque case. N'oubliez pas de cliquer sur **Enregistrer** et Suivant.

II. Soumettre vos pièces justificatives - Dossier AMI

Appel à mésoprojets du PRA/OSIM - AMI : Pièces

- Sélectionnez la domiciliation que vous souhaitez utiliser :

 **Compte ASSOTESTIDFI**


SEPA

IBAN : FR76 3043 8001 0042 3070 7444 785

BIC : INGBFR21

Relevé d'identité bancaire :

 [Releve-banque.pdf](#)

 29/09/2024 (33.98 Ko)

☒ Sélectionné

☐ Enregistrer

Suivant ➞

 Partager votre demande

1

Préambule

2

Critères d'éligibilité

3

Votre association

4

Votre dossier

5

Récapitulatif

 Pièces

⏪ Précédent

Suivant ⏩

Veillez à ce que la taille de vos dossiers ne dépasse pas les 10Mo
Soyez patient.e, ne rafraîchissez pas la page jusqu'à la fin de téléchargement du dossier, cela peut prendre quelques minutes.

Si vous souhaitez fusionner plusieurs fichiers .pdf dans un seul document, vous pouvez utiliser ce lien : https://www.ilovepdf.com/fr/fusionner_pdf

Les champs marqués d'un * sont obligatoires.

 Documents

Vous pouvez seulement déposer des documents avec les extensions suivantes :

.pdf, .doc, .docx, .xls, .xlsx, .odt, .odts

^ Copie de l'extrait du Journal Officiel publiant la création de l'association *

 Ajouter

 Porte documents

^ Copie éventuelle des dernières modifications déclarées

1. Renseignez la domiciliation bancaire de votre association avec une copie du RIB de l'association
2. Merci de **joindre UN SEUL fichier par pièce**. Pour fusionner ou diviser vos fichiers PDF, vous pouvez utiliser ce lien : https://www.ilovepdf.com/fr/diviser_pdf
3. Les pièces avec l'astérisque * sont **OBLIGATOIRES**.

III. Récapitulatif de votre demande et transmission de la demande de subvention

Récapitulatif

⏪ Précédent

Les champs marqués d'un * sont obligatoires.

📄 Récapitulatif des informations saisies

☒ * Je déclare sur l'honneur l'exactitude des informations fournies.

En cliquant sur "Transmettre", vous reconnaissez avoir pris connaissance du **Guide Mésoprojets du PRAOSIM** inclus dans le **Dossier**
Votre demande sera alors transmise et prise en charge pour instruction par nos services

Appel à mésoprojets du PRA/OSIM - AMI : Confirmation

Confirmation

Votre demande a bien été transmise.

[📄 Récapitulatif de la demande](#)

Pour une alternative textuelle au récapitulatif PDF ci-dessus, cliquez sur le lien suivant : [Récapitulatif de la demande](#) 📄

Vous pourrez la retrouver et suivre son avancement en vous reconnectant sur ce site.

🏁 Terminer

1. Vous arrivez à la finalisation de la demande de subvention. Si des **informations et/ou pièces obligatoires sont manquantes**, vous devrez les renseigner avant de pouvoir continuer, en cliquant sur les textes en bleu.

2. Une fois tous les champs obligatoires renseignés, vous pouvez vérifier les informations renseignées en téléchargeant le récapitulatif qui est généré automatiquement. Une fois les vérifications faites, vous pouvez cocher la case de la déclaration sur l'honneur et cliquez sur transmettre.

Attention : vous pouvez modifier à tout moment votre dossier tant que vous n'avez pas transmis celui-ci au FORIM, mais une fois transmis, vous ne pouvez plus le modifier.

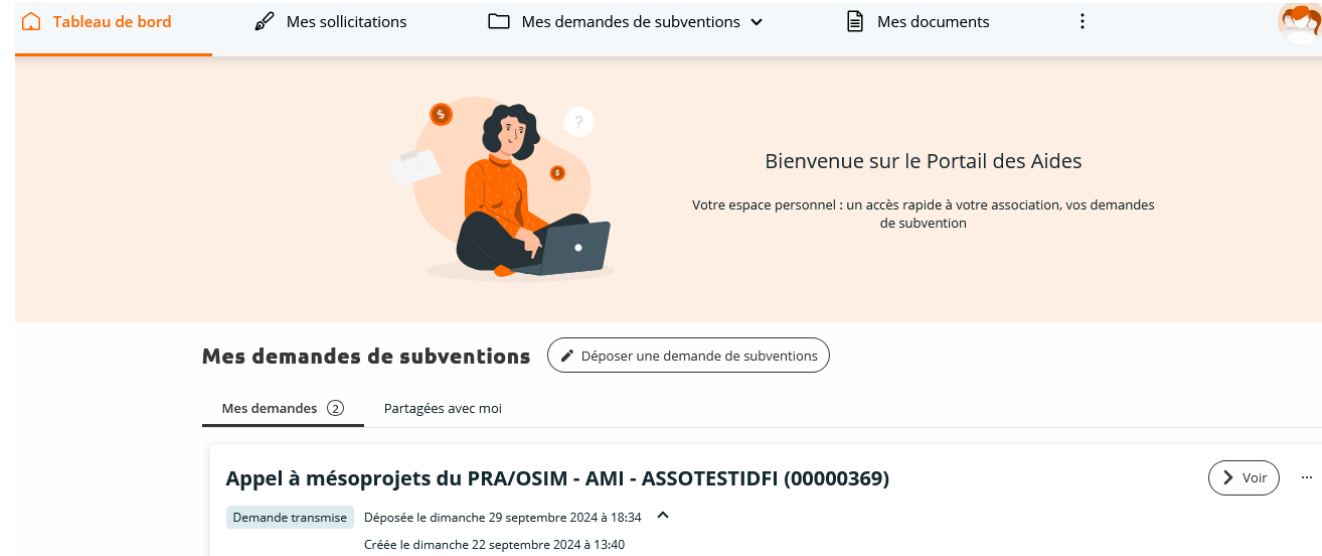
3. Une fois votre demande de subvention transmise, vous pouvez cliquer sur Terminer.

B. Suivi de votre demande de subvention

B. Suivi de votre demande de subvention

1. Une fois votre demande de subvention déposée, une copie vous est envoyée par mail. Vous pouvez consulter à tout moment l'état de son avancée via votre espace utilisateur et en cliquant sur «Tableau de bord » ou « Mes demandes de subventions »

2. Votre demande de subvention apparaît avec la date de création et la date de dépôt avec la mention « **demande transmise** ». Cliquer sur « Voir »



B. Suivi de votre demande de subvention

3. Vous arrivez sur cet écran qui vous permet d'accéder à votre dossier pour le lire ou le télécharger en pdf. Vous ne pouvez plus modifier.

[Tableau de bord](#) [Mes sollicitations](#) [Mes demandes de subventions](#) [Mes documents](#)

Appel à mésoprojets du PRA/OSIM - AMI - ASSOTESTIDFI (00000369)

[Retour](#) [Synthèse](#) [Demande](#) [Documents](#)

● Informations dossier de candidature

Référence :

00000369

Exercice :

2024

Intitulé du projet :

Intitulé du projet

Domaine d'intervention :

Agriculture et développement rural

Fréquence :

Première demande

Récapitulatif de votre demande d'aide :

[Récapitulatif de la demande](#) ⓘ


[Retour](#)


C. Déposer votre demande de subvention – Dossier complet


Déposer votre demande de subvention – Dossier complet


Si votre dossier est jugé éligible, vous recevez un mail de du FORIM pour vous inviter à compléter le dossier complet de candidature.

Connecter vous sur votre espace et cliquer sur « **Mes sollicitations** ». L'écran suivant s'affiche avec le message (*Une redirection a été effectuée concernant votre demande Appel à mésoprojets du PRA/OSIM – AMI*) ». Cliquer sur « **Compléter** » et suivant

 **Mes sollicitations** 1


 Mes demandes de subventions ▼


 Mes documents


 Mes échanges

Mes sollicitations

Compléments 1

 Une redirection a été effectuée concernant votre demande Appel à mésoprojets du PRA/OSIM - AMI - NON ASSO (00000370)
Lundi 30 septembre 2024 à 21:28

 Compléter

 Partager

Déposer votre demande de subvention – Dossier complet

L'écran suivant vous invite à valider à nouveau l'éligibilité de votre OSIM. Cochez « Oui » puis cliquer sur suivant



Critères d'éligibilité

⏪ Précédent

Vérifiez votre éligibilité pour le dispositif en renseignant les critères ci-après.

Les champs marqués d'un * sont obligatoires.

Etes-vous une association loi 1901 ou 1908 ? *

☒ Oui ☐ Non

Votre association est une OSIM, une FOSIM ou une COSIM (1)? *

☒ Oui ☐ Non

Votre association est domiciliée en France (Métropolitaine ou DOM-TOM) ? *

☒ Oui ☐ Non

Votre association est-elle à jour de ses engagements vis-à-vis du FORIM ? (2) *

☒ Oui ☐ Non

Depuis sa création, votre association n'a pas bénéficié d'une subvention DIRECTEMENT (SANS INTERMEDIAIRE) auprès de l'AFD *

☒ Oui ☐ Non

Déposer votre demande de subvention – Dossier complet

Compléter les informations complémentaires sur votre OSIM

Appel à mésoprojets du PRA/OSIM - Dossier de candidature : Votre tiers

Partager votre demande

1

Préambule

2

Critères d'éligibilité

3

Votre association

4

Votre dossier

5

Récapitulatif

Votre tiers

Précédent

Suivant

Les champs marqués d'un * sont obligatoires.

Identification

NON ASSO

Siret : 492147822 93401
Type de tiers : Association
Forme juridique : Association loi 1901
Date de publication de la création au registre des associations : 17/09/2024
Objet de l'association : XXXX

Adresse principale

XXXX
94000 CRETEIL
FRANCE

Moyens humains			
	2021	2022	2023
Données associations			
Nombre d'adhérents			
dont hommes			
dont femmes			
Nombre de bénévoles en France			
Nombre de salariés en France			

Déposer votre demande de subvention – Dossier complet

Compléter les informations complémentaires sur votre projet.

Renseigner tous les champs obligatoires et respecter les consignes sur le budget prévisionnel du projet

1

Préambule

2

Critères d'éligibilité

3

Votre association

4

Votre dossier

5

Récapitulatif

Informations dossier de candidature – Suite

Précédent

Suivant

Les champs marqués d'un * sont obligatoires.

Acteurs et actrices impliqués dans le mésoprojet

Pour rappel, l'OSIM doit veiller à permettre aux femmes et aux hommes d'accéder de manière durable et équitable aux services et infrastructures mis en place par le projet.

Bénéficiaires directs

Nombre de bénéficiaires directs *

Ce champ est obligatoire.

Genre *

Budget prévisionnel du projet

Précédent

Suivant

Attention, veuillez à vérifier que :

RESSOURCES

- Le montant demandé au PRA/OSIM pour le MESOPROJET ne peut pas excéder 100 000€ et ne pourra représenter plus de 70% du budget total du mésoprojet.
- Le total des ressources d'origine privée correspond au minimum à 15% du budget total ;
- Les ressources propres de l'OSIM porteuse de projet correspondent au minimum à 10% du budget total ;
- La valorisation d'origine privée ne dépasse pas 5% du budget total
- Le programme d'Appui aux projets des Organisations de Solidarité Internationales issues de l'Immigration [PRA/OSIM] ne dépasse pas 70% du budget total ;
- La valorisation d'origine publique ne dépasse pas 10 % du budget total ;
- Les frais administratifs ne doivent pas dépasser 10% du budget total ;

EQUILIBRE DU BUDGET

- Le total des dépenses prévisionnelles doit être égal au total des ressources prévisionnelles
- Le total de valorisations en dépenses doit être égal au total de valorisations en ressources (privées + publiques).

Les champs marqués d'un * sont obligatoires.

Dates du projet :

Millésime Année Veuillez saisir une année valide, par exemple 2021 ou exercice du au

Déposer votre demande de subvention – Dossier complet

Appel à mésoprojets du PRA/OSIM - Dossier de candidature : Pièces

1

Préambule

2

Critères d'éligibilité

3

Votre association

4

Votre dossier

5

Récapitulatif

📄

Pièces

⏪ Précédent

Suivant ⏩

Veillez à ce que la taille de vos dossiers ne dépasse pas les 5Mo
Soyez patient.e, ne rafraîchissez pas la page jusqu'à la fin de téléchargement du dossier, cela peut prendre quelques minutes.

Si vous souhaitez fusionner plusieurs fichiers .pdf dans un seul document, vous pouvez utiliser ce lien : https://www.ilovepdf.com/fr/fusionner_pdf

Les champs marqués d'un * sont obligatoires.

📄 Documents

Vous pouvez seulement déposer des documents avec les extensions suivantes:
.pdf, .doc, .docx, .xls, .xlsx, .odt, .odts

📅 Calendrier du projet *

Veillez télécharger et compléter le modèle suivant : [Calendrier annuel de mise en œuvre des activités](#)

➕ Ajouter

Appel à mésoprojets du PRA/OSIM - Dossier de candidature : Récapitulatif

1

Préambule

2

Critères d'éligibilité

3

Votre association

4

Votre dossier

5

Récapitulatif

👤 Partager votre demande

⏪ Précédent

Transmettre ⏩

Les champs marqués d'un * sont obligatoires.

📄 Récapitulatif des informations saisies

☒ * Je déclare sur l'honneur l'exactitude des informations fournies

En cliquant sur "Transmettre", vous reconnaissez avoir pris connaissance du guide des mésoprojets PRA/OSIM. Votre demande sera alors transmise et prise en charge pour instruction par nos services

📌 Lorsque votre demande sera transmise, elle sera visible par tous les comptes reliés à ce tiers. Vous pouvez dès à présent modifier les personnes ayant accès à cette demande, ou vous pourrez le faire à tout moment via la liste de vos demandes.

Gérer l'accès à la demande

Déposer votre demande de subvention – Dossier complet

Appel à mésoprojets du PRA/OSIM - Dossier de candidature : Confirmation



Confirmation

Votre demande a bien été transmise.

[Récapitulatif de la demande](#)

Pour une alternative textuelle au récapitulatif PDF ci-dessus, cliquez sur le lien suivant : [Récapitulatif de la demande](#)

Vous pourrez la retrouver et suivre son avancement en vous reconnectant sur ce site.

Terminer



C'est parfait !

Vous avez fourni tous les compléments d'information.

Pour rappel

Vous avez jusqu'au 28 octobre à midi (12h00) pour transmettre votre demande de subvention.

Afin d'éviter la saturation du Portail d'Appui du FORIM le jour de la date limite de clôture, vous pouvez déposer votre mésoprojet **petit à petit entre la période de lancement et de clôture de l'appel à mésoprojets simplement en cliquant sur Enregistrer** avant de vous déconnecter et de fermer la fenêtre de votre navigateur.

Si vous souhaitez continuer de remplir votre demande de subvention, il vous suffit de vous reconnecter à votre espace avec votre identifiant et mot de passe, cliquez sur **Suivre mes demandes** de subventions et cliquez sur le bouton de **Modification** afin de terminer votre demande de subvention.

Si vous rencontrez des difficultés techniques sur la plateforme, vous pouvez contacter l'équipe du FORIM pour vous assister : subventions@forim.net

